





TIPLON EASY CONTACT 22,1L (INCLUSIEF TOEBEHOREN)

Materiaalomschrijving

- Tiplon easy contact is een synthetische verspuitbare contactlijm in een makkelijk draagbaar drukvat voor de verkleving van Tiplon EPDM in het dakvlak en op de opstanden.
- De Tiplon easy contact (inclusief toebehoren) omvat onderstaande onderdelen:
 - Tiplon easy contact 22,1L,
 - Spuitpistool Tiplon easy contact 22,1L,
 - Slang 5,5 m,
 - 2 reserve spuitkoppen.
- Toebehoren:

	Speciaal spuitpistool te gebruiken in combinatie met slang en drukvat.
	Slang met een lengte van 5,5 meter, zodat een zo gering mogelijke verplaatsing van het drukvat noodzakelijk is.
	Pistool met een verlengde lans voor een meer ergonomisch gebruik. (op aanvraag)
	2 reserve spuitkoppen

- Verpakking:
 - 15,5 kg lijm en drijfgas met 38 % vaste stof
 - 4,06 kg lege verpakking

Voorbereiding

Tiplon easy contact 22,1L	
Aggregatietoestand	vloeibaar
Basis	synthetische rubbers
Dampspanning (bij 20° C)	160 hPa
Geur	aromatisch
Gewicht	19,56 kg
Houdbaarheid	12 maanden
Kleur	geel / geelbruin
Kookpunt	60 °C
Oplosbaarheid in water	niet oplosbaar in water
Soortelijke massa	0,82 g / cm ³ (+/- 0,05)
Vlampunt	-26 °C
Zelfontbrandingstemperatuur	> 200 °C

Stockage

In het magazijn:

- Stockeer de Tiplon easy contact op een droge plaats in een afgesloten maar geventileerde ruimte tussen 10 en 20 °C.

TIPLON

Op het dak:

- Bewaar de Tiplon easy contact op het dak in de schaduw.
- Hou de Tiplon easy contact weg van warmte (T hoger dan 40 °C), vlammen & vonken.
- De Tiplon easy contact moet op een minimale temperatuur van 15°C gehouden worden om een goede kleefkracht te hebben.

Voorbereiding

- Verwijder alle vuil en stof van de te behandelen ondergrond.
- Zorg er voor dat de te behandelen ondergrond droog en zuiver is, reinig eventueel met aceton.

Verwerking

- Voor gebruik het drukvat ongeveer 4 minuten schudden zodat het drijfgas en de lijm goed met elkaar vermengd worden.
- Monteer het pistool op de slang en vervolgens de slang op het drukvat. Open de kraan volledig. De kraan pas sluiten bij het verwisselen van het drukvat, ter voorkoming van het uitdrogen van de lijm in de slang. Stel het pistool af voor het gewenste spuitbeeld met behulp van de regelknop.
- Breng de Tiplon easy contact zowel aan op de te verkleven ondergrond als op de onderkant van de Tiplon rol.
- Het aangegeven verbruik is strikt te respecteren. Hierbij is het aanbevolen deze hoeveelheid aan te brengen in minimaal 2 en bij voorkeur 3 arbeidsgangen. Tussen het aanbrengen van elke laag dient telkens de nodige droogtijd in acht te worden genomen.
- Na het gebruik eventuele lijmresten niet verwijderen maar doe dit pas bij de eerst volgende toepassing. Gebruik hiervoor geen scherpe voorwerpen.

Verbruik

Drukvat	Verbruik per m ²	Verbruik per drukvat
Tiplon easy contact 22,1L	Ong. 570 g / m ² = Ong. 190 g/m ² op de ondergrond en ong. 380 g/m ² op het membraan Opmerking: er moet twee keer minder lijm aangebracht worden op de ondergrond dan op het membraan.	Ca. 27 m ² / drukvat

Opmerkingen

- Neem contact op met de technische dienst van VM Building Solutions indien u meer informatie wenst over de verwerking of eigenschappen van Tiplon easy contact.
- Wij verwijzen eveneens naar de geldende Technische Voorlichtingen van Buildwise.
- Bij transport van een niet geheel leeg vat raden we uit veiligheidsoverwegingen aan de kraan te sluiten.